

DOMOWE ĆWICZENIA LOGOPEDYCZNE

GRUPA I

1. ĆWICZENIA APARATU ARTYKULACYJNEGO

Ćwiczenia znajdują się pod adresem <https://wordwall.net/pl/resource/2927248>.

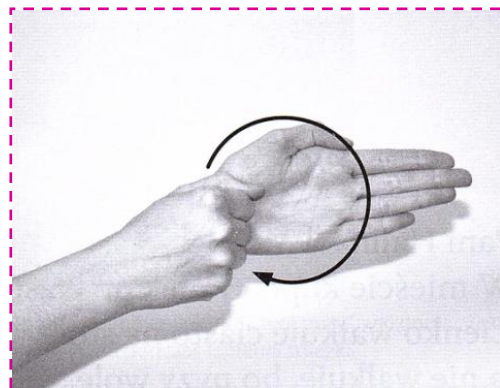
Dziecko odkrywa kolejne okienka i słucha czytanej przez dorosłego instrukcji. Następnie wykonuje ćwiczenia przed lusterkiem.

2. ZABAWA PALUSZKOWA DO TEKSTU WIERSZYKA „Domowe porządki”

Za pierwszym razem dorosły mówi wierszyk, ilustrując go ruchem. Gdy wypowiada rymowanąkę ponownie, dziecko naśladuje jego ruchy.

„Domowe porządki

1. **Maciek myje talerze,**
2. **Michał serwetki pierze,**
3. **pranie wieszka Beata,**
4. **Marcin podłogę zamiata,**
5. **Marysia wyciera kurz.**
6. **Ja nic nie robię – i już!**



1. Dziecko wykonuje koliste ruchy zamkniętą dłońią, udając, że myje talerz – drugą, otwartą dłoń.
2. Dziecko pociera jedną pięścią o drugą.
3. Unosi nad głowę obie ręce i wykonuje nimi ruchy jak podczas wieszania prania.
4. Udaje, że trzyma miotłę obiema rękami i zamazyście zamiata.
5. Udaje, że ściera szmatką kurz.
6. Zaplata ręce na piersiach.

M. Barańska, *Paluszkami tak i siak*, Gdańsk 2017

3. ĆWICZENIE FLEKSYJNE – CO SCHOWAŁ CHOMIK?

Chomik Henio schował w pudełkach różne przedmioty. Zadaniem dziecka jest wskazanie ukrytego przedmiotu oraz sformułowanie odpowiedzi: „Chomik Henio schował...”

Ćwiczenie w wersji interaktywnej znajduje się pod adresem:

<https://wordwall.net/play/2929/082/856>

To samo ćwiczenie w formie karty pracy zamieściłam na kolejnej stronie.


CO SCHOWAŁ CHOMIK HENIO?

1.

CO SCHOWAŁ CHOMIK HENIO?



CHOMIK HENIO SCHOWAŁ...

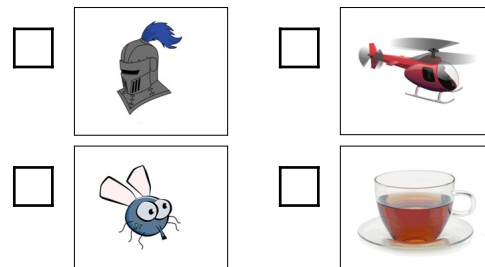


4.

CO SCHOWAŁ CHOMIK HENIO?



CHOMIK HENIO SCHOWAŁ...




2.

CO SCHOWAŁ CHOMIK HENIO?



CHOMIK HENIO SCHOWAŁ...



3.

CO SCHOWAŁ CHOMIK HENIO?



CHOMIK HENIO SCHOWAŁ...

